


## 1 – Clipsage / déclipsage

Vidéo clipsage/déclipsage : <https://youtu.be/bRtxrcU7Dq0>

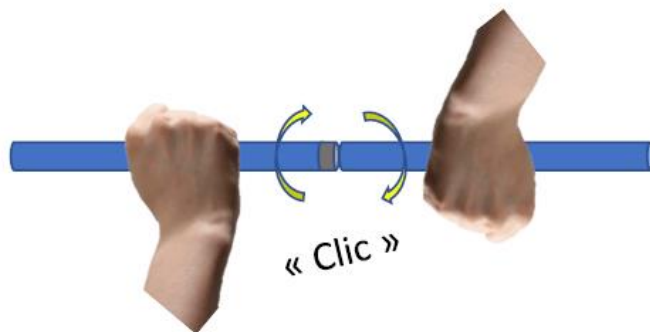
NB : je possède les rodtech et les rodtechnology depuis 2014, et ce sont les mêmes règles ci-dessous pour les 2, il n'y a pas de différences sur les manchons et clips.



**Alignement des cannes :** pour clipser/déclipser « facile » **c'est la règle N°1 !** C'est pourquoi tu dois éviter de faire ce mécanisme trop proche d'une trappe ou d'un couronnement au sommet si tu ramones par le haut, mais plutôt te dégager pour avoir un alignement des 2 cannes.

**Règle N°2 :** WD40 1x/ tous les 10 ramonages.

**Règle N°3** (lorsque tes cannes ont un certain âge ou que tu ne graisses pas suffisamment) : faire une petite torsion rapide avant/arrière (ou gauche/droite) de l'emboîtement avant d'essayer de les enlever, et entendre un « clic » de décoincage (voir schéma ci-dessous).



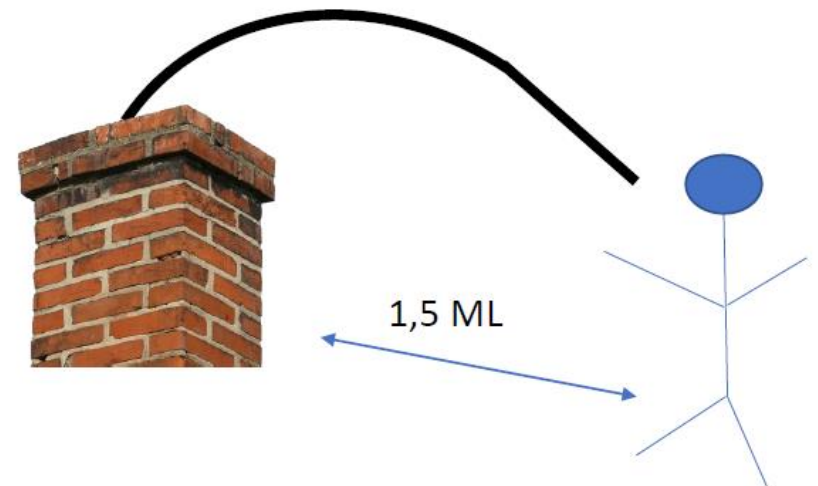
## 2 – Débistrage par le haut

Rien de plus simple pour éviter la chute des cannes : il te faut **l'embout à clip !**



Mon conseil : **la technique de la canne à pêche !**

S'éloigner significativement de la souche et exercer une forte pliure  
On peut même se passer de l'embout à clip si on a suffisamment de cannes « hors conduit »



### 3- Usure adaptateur

#### 3 règles :

**A-** Choisir une visseuse avec du couple (Nm > 75), perso j'ai du 135Nm pour les ramonages/debistrages par le bas.

**B-** Bien serrer le mandrin (à la fin d'un ramonage, on prend l'habitude de vérifier le serrage pour être « opé » sur le ramonage suivant)

**C-** éviter d'enlever les embouts sans arrêt et donc, **avoir 2 visseuses dédiées**, même idéalement 3 : une pour les cannes 8-10, une pour les cannes 12-15-18 par le bas, une pour les cannes 12-15-18 par le haut (embout à clip).

Je « modère » mes propos : pour le granulé (cannes 8 et 10mm), une visseuse de 50Nm suffit.

NB : mon adaptateur actuel sur visseuse 135 Nm a maintenant 6 / 8 mois d'existence et a fait pas loin de 40 debistrages

### 4- Les top visseuses 135 Nm : milwaukee, Ryobi, AEG, Berner : même modèle !

Milwaukee - Perceuse-visseuse 18V 135Nm Fuel M18 FDD2502X + 2 batteries 5Ah + chargeur rapide + HD BOX - 4933464267



★★★★★ Pas d'avis

Référence : 4933464267

Perceuse-visseuse 18V Fuel M18 FDD2-502X de la marque Milwaukee

- Rendement supérieur avec un couple puissant de 135 Nm.
- Design compact avec 175 mm de long pour accéder facilement aux espaces étroits.
- Nouveau mandrin en métal de 13 mm offrant une meilleure prise.
- Le moteur POWERSTATE™ sans charbons pour des applications lourdes.
- La batterie REDLITHIUM™ offre une performance supérieure, l'alliance entre l'électronique de la batterie et la performance de l'outil permet d'offrir plus d'autonomie ainsi qu'une meilleure durée de vie de la batterie.
- La gestion individuelle des cellules de la batterie optimise la performance de l'outil et assure à la batterie une longue durée de vie.
- Indicateur de charge de la batterie.
- Nouvelle LED 40% plus lumineuse que l'ancien modèle.
- Clip de ceinture réversible en métal pour accrocher votre outil rapidement et facilement.
- Système de batterie flexible : fonctionne avec toutes les batteries MILWAUKEE® M18™.

